

# BOMBA SUMERGIBLE PARA AGUA TURBIA

Modelo: WQD6-16FB

OrangePumps®												TABLA DE ESPECIFICACIONES	
CLAVE	MODELO	POTENCIA HP W		MOTOR	A	H. MÁXIMA m	RANGO OPERACIÓN H(m) Q(l/m)		DESCARGA	FLOTADOR INTEGRADO	CABLE LARGO	DIMENSIONES mm	PESO
B2414F	WQD6-16FB	1	750	127V-60 Hz-1F	9.2	16	15÷8	60÷400	NPT 2"	SI	8m	495x225x250	18.5kg

## LINEA basic

MOTOR CON PROTECCIÓN TÉRMICA



INCLUYE FLOTADOR PARA BAJO NIVEL DE AGUA



EMBOBINADO DE COBRE



PARA AGUA TURBIA

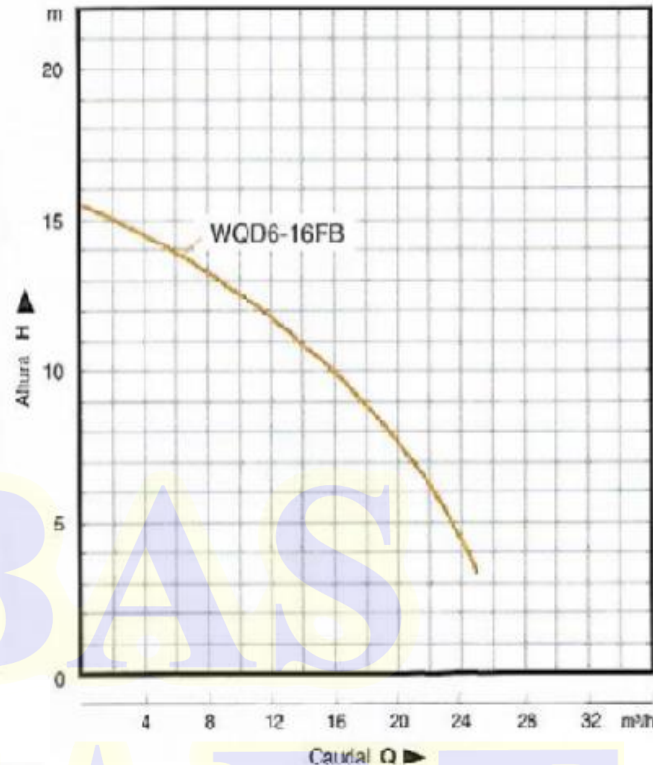
APLICACIONES: Uso Residencial, Agrícola e Industrial  
• Para agua turbia.



CABLE DE CONEXIÓN CON CLAVIJA



MAYOR AHORRO DE ENERGÍA



# BOMBA SUMERGIBLE PARA AGUA TURBIA

Modelos GDW6-12-0.55F, GDW6-16-0.75F, GDW7-15-1.1F

OrangePumps®												TABLA DE ESPECIFICACIONES	
CLAVE	MODELO	POTENCIA HP W		MOTOR	A	H. MÁXIMA m	RANGO OPERACIÓN H(m) Q(l/m)		DESCARGA	FLOTADOR INTEGRADO	CABLE LARGO	DIMENSIONES mm	PESO
G2413F	GDW6-12-0.55F	3/4	550	127V-60Hz 1F	9.2	14	13÷7	46÷208	NPT 2"	SI	8 m	480 x 260 x 230	15 Kg
G2414F	GDW6-16-0.75F	1	750			19	18÷9	42÷300	NPT 2"	SI	8 m	480 x 260 x 240	18.5 Kg
G2415F	GDW7-15-1.1F	1 1/2	1100			17	16÷8	66÷430	NPT 2"	SI	8 m	495 x 225 x 250	19 Kg

MOTOR CON PROTECCIÓN TÉRMICA



EMBOBINADO DE COBRE



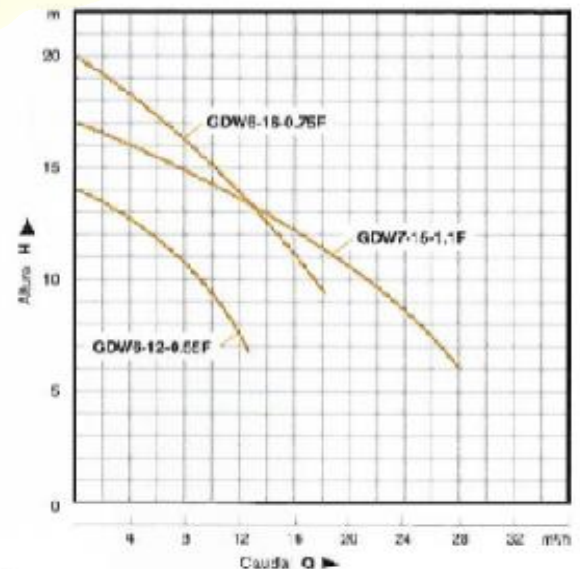
FLOTADOR INTEGRADO




PARA AGUA TURBIA



CABLE DE CONEXIÓN CON CLAVIJA



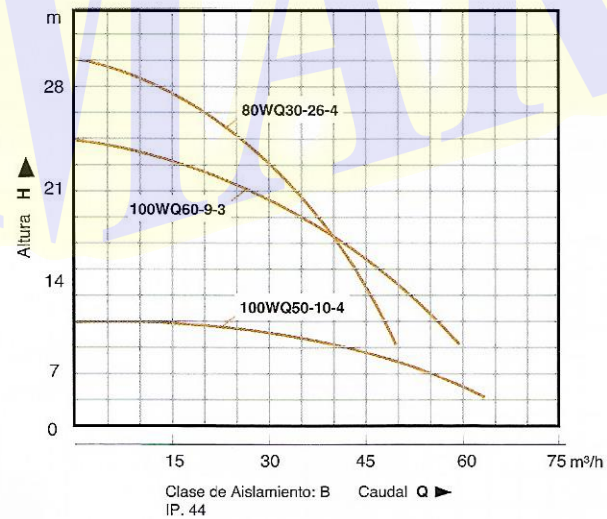
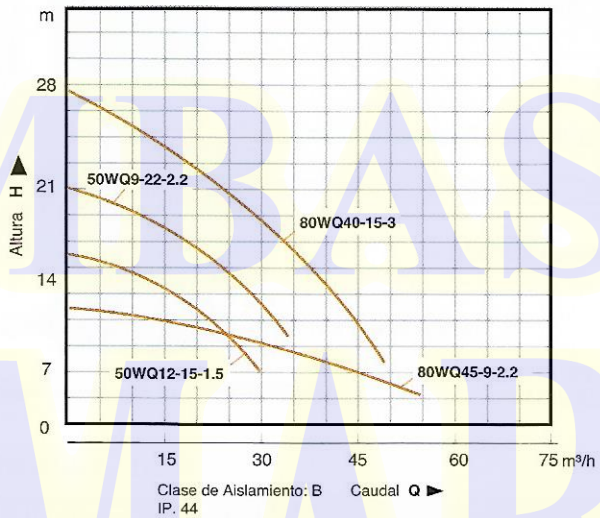
APLICACIONES: Uso Residencial, Agrícola e Industrial.




# BOMBA SUMERGIBLE PARA AGUA TURBIA

Modelos: 50WQ12-15-1.5, 50WQ9-22-2.2, 80WQ45-9-2.2, 80WQ40-15-3  
100WQ60-9-3, 80WQ30-26-4, 100WQ50-10-4

OrangePumps® TABLA DE ESPECIFICACIONES												
CLAVE	MODELO	POTENCIA		MOTOR	H. MÁXIMA m	RANGO OPERACIÓN		DESCARGA	DIMENSIONES (CM)			PESO (Kg)
		HP	W			H(m)	Q(l/m)		L	AN	AL	
G203	50WQ12-15-1.5	2	1500	220V 440V~60Hz 3F	15	13÷6	193÷533	2"	53 x 35 x 27.5			21
G204	50WQ9-22-2.2	3	2200		22	21÷8	33÷671	2"	58.5 x 26 x 30			28
G205	80WQ45-9-2.2	3	2200		11	10÷4	161÷933	3"	60.5 x 26 x 30			28
G206	80WQ40-15-3	4	3000		30	27÷8	188÷836	3"	65.5 x 26.5 x 31.5			33
G207	100WQ60-9-3	4	3000		25	23÷11	179÷1000	4"	65.5 x 28.5 x 33.5			33
G208	80WQ30-26-4	5.5	4000		33	31÷12	158÷850	3"	67 x 28 x 34			39
G209	100WQ50-10-4	5.5	4000		20	11÷4	354÷1083	4"	68.5 x 29.5 x 35			44

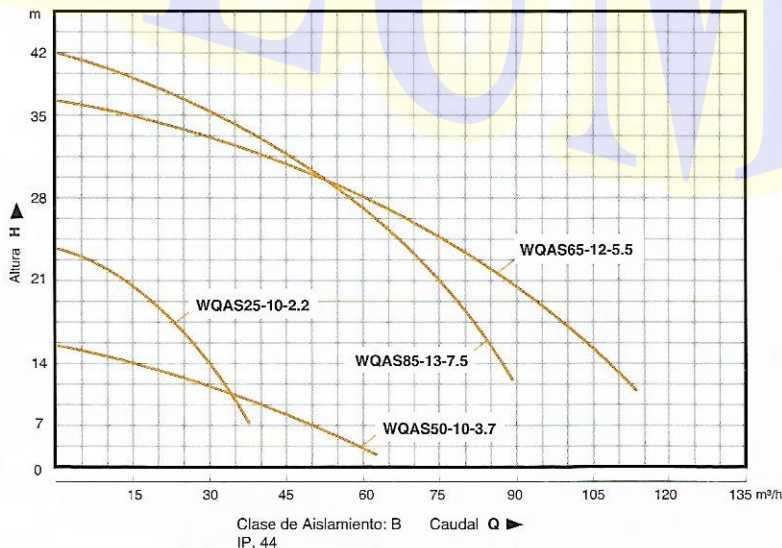
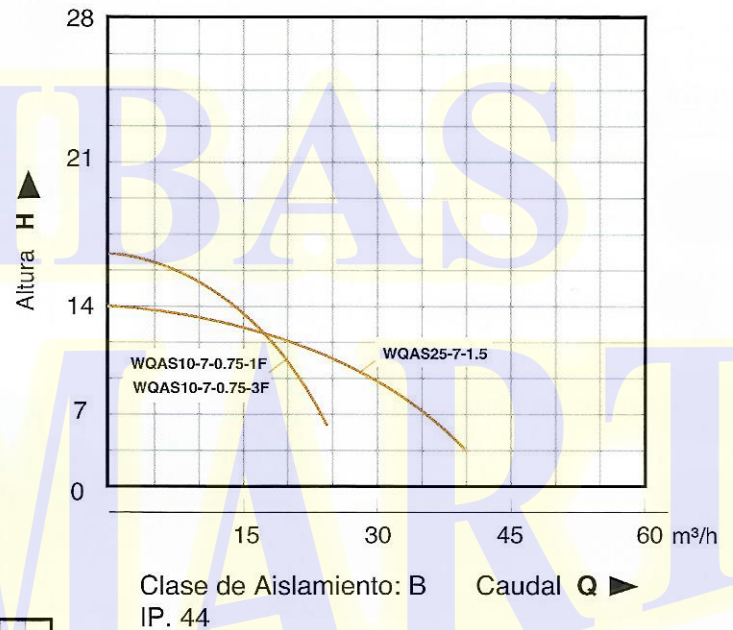





# BOMBA SUMERGIBLE PARA AGUA TURBIA

Modelos: WQAS10-7-0.75-1F, WQAS10-7-0.75-3F, WQAS25-7-1.5,  
WQAS25-10-2.2, WQAS50-10-3.7, WQAS65-12-5.5, WQAS85-13-7.5

OrangePumps® TABLA DE ESPECIFICACIONES													
CLAVE	MODELO	POTENCIA		MOTOR	H. MÁXIMA	RANGO OPERACIÓN		DESCARGA	PASO SÓLIDOS	DIMENSIONES (CM)			PESO
		HP	W		m	H(m)	Q(l/m)		(MM)	L	AN	AL	(Kg)
G101F	WQAS10-7-0.75-1F	1	750	127V~60Hz 1F	16	14÷6	95÷377	NPT 2"	≤20	53 x 22 x 27.5			17
G103	WQAS10-7-0.75-3F	1	750	220V 440V~60Hz 3F	16	14÷6	95÷377	NPT 2"	≤20	53 x 22 x 27.5			17
G105	WQAS25-7-1.5	2	1500	220V 440V~60Hz 3F	14	9÷3	95÷667	NPT 2.5"	≤25	56 x 22 x 27.5			18
G106	WQAS25-10-2.2	3	2200		23	19÷8	260÷678	NPT 2.5"	≤25	61 x 26 x 32.5			25
G107	WQAS50-10-3.7	5	3700		15	11÷3	350÷1000	NPT 3"	≤30	71 x 33.5 x 38.5			34
G108	WQAS65-12-5.5	7.5	5500		37	34÷12	255÷1700	NPT 4"	≤30	77 x 35.5 x 44			43
G109	WQAS85-13-7.5	10	7500		42	37÷15	264÷1693	NPT 4"	≤35	80 x 35.5 x 44			52





# BOMBA SUMERGIBLE PARA AGUA SUCIA


Modelos WQY370, WQY550



## TABLA DE ESPECIFICACIONES

CLAVE	MODELO	POTENCIA HP	W	MOTOR	H. MÁXIMA m	DESCARGA	RANGO OPERACIÓN H(m) Q(l/m)		FLOTADOR INTEGRADO
2574	WQY370	½	370	127V~60Hz 1F	6.7	NPT 2"	6.7÷0	66÷268	SI
2575	WQY550	¾	550		7.6	NPT 2"	7.6÷0	66÷291	SI

### MOTOR CON PROTECCIÓN TÉRMICA



FLOTADOR INTEGRADO



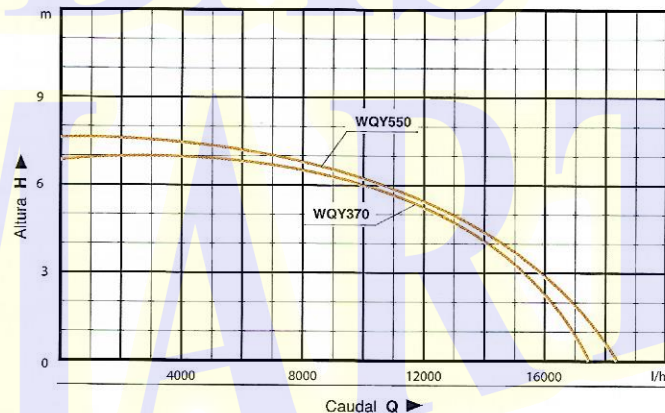
EMBOBINADO DE COBRE



PARA AGUA TURBIA Y SUCIAS



CABLE DE CONEXIÓN CON CLAVIJA



APLICACIONES: Uso Residencial, Agrícola e Industrial