


Automático para Compresor

CLAVE	MODELO	ENTRADA	VÁLVULA DE ALIVIO	PRE-CALIBRADO	RANGO OPERACIÓN	LÍNEAS	RANGO DE PROTECCIÓN
0320	PC-4	NPT 1/4"	1/8"	110 -160 PSI	Hasta 12 Amper	2	IP44
0320H	PC-5H	NPT 1/4"	1/8"	50-80 PSI	Hasta 12 Amper	2	IP20
0321	PC-6	NPT 1/4"	1/8"	85-115 PSI	Hasta 16 Amper	2	IP20
0321A	PC-6-4V	NPT 1/4"	1/8"	85-115 PSI	Hasta 16 Amper	2	IP20
0321B	PC-6A-4V	NPT 1/4"	1/8"	60-100 PSI	Hasta 16 Amper	2	IP20
0322	PC-7	NPT 1/4"	1/8"	85-115 PSI	Hasta 16 Amper	2	IP20
0322A	PC-7-4V	NPT 1/4", 4 vías	1/8"	70-100 PSI	Hasta 16 Amper	2	IP20
0323	PC-20	NPT 3/8"	1/8"	72-116 PSI	Hasta 20 Amper	3	IP20
0324	SK-7	R <sub>p</sub> 1/4", 4 vías	1/8"	90-125 PSI	Hasta 16 Amper	2	IP20
0327	KG-08	R <sub>p</sub> 1/4"	1/8"	50-80 PSI	Hasta 20 Amper	2	IP20
0328	KG-10	NPT 1/4"	1/8"	165-220 PSI	Hasta 24 Amper	2	IP20
0329	QSK-2-4V	NPT 1/4", 4 vías	1/8"	140-175 PSI	Hasta 20 Amper	2	IP20


\*El modelo PC-20 puede trabajar con luz trifásica.




PC-4



PC-5H



PC-6




PC-6-4V



PC-7



PC-7-4V



PC-20



SK-7



PC-6A-4V  
(SIN VÁLVULA)



KG-08



KG-10



QSK-2-4V