



Cabezal para Compresor de Doble Etapa

CLAVE	MODELO	POTENCIA HP	FLUJO DE AIRE l/m	VELOCIDAD rpm	CILINDRO (mm)	CARRERA (mm)	PRESIÓN (PSI)	DIMENSIONES (mm)	PESO	
9238	YAH1105T	5	500	860	φ 105 x 1 + φ 55 x 1	89	180	460 x 420 x 490	78 Kg	
9239	YAH1105TX								80 Kg	
9232	YAV2090T	7.5	340	860	φ 90 x 1 + φ 65 x 1	60		480 x 300 x 450	32 Kg	
9233	YAW3090T		620		φ 90 x 2 + φ 65 x 1			470 x 320 x 400	40 Kg	
9235	YAV2105T	10	1000	760	φ 105 x 2 + φ 55 x 2	89		540 x 320 x 435	111 Kg	
9236	YAV2105TX				φ 120.65 x 2 + φ 63.5 x 2			76	640 x 550 x 545	93 Kg
9237	YAV2120T				φ 155 x 1 + φ 82 x 1			116	550 x 515 x 700	172 Kg
9240	YAH1155T				15			1600	760	φ 155 x 1 + φ 82 x 1

Potencia: Se refiere a las potencias de los motores recomendados para los cabezales.



REFACCIONES
DISPONIBLES



USA ACEITE MONOGRADO
SAE30/ISO100


USA ACEITE MONOGRADO
SAE40/ISO150



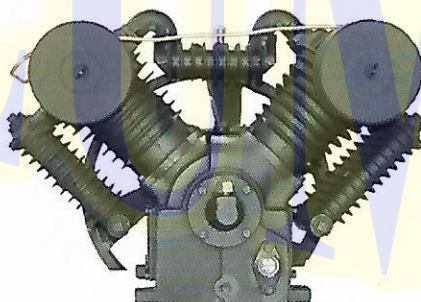
CAJA MASTER
1 PIEZA




Clave (9232) YAV2090T 7.5 HP



Clave: (9233) YAW3090T 10 HP



Clave: (9236) YAV2105TX 10 HP



Clave: (9237) YAV2120T 10 HP



Clave: (9238) YAH1105T 5 HP

Clave: (9239) YAH1105TX 5 HP

Clave: 9240) YAH1155T 15 HP

NOTA IMPORTANTE

Estos cabezales usan
aceite ISO100 o ISO150.
Es recomendado por el fabricante.