


**Soporte SIN Regulador de Presión**


CLAVE	MODELO	ENTRADA	CANTIDAD Y MEDIDA DE SALIDAS	ACCESORIOS INCLUIDOS
1853	FL-01	Hembra ¼"	1 Macho roscable ¼"	1 conector TLF, 1 manómetro, 1 presostato y 1 válvula de alivio
1855	KGZJ-01	Hembra ½"	2 Macho ¼"	2 válvulas ¼", 1 manómetro, 1 presostato y 1 válvula de alivio
1856	KGZJ-02	Hembra 1"	2 Macho ¼"	2 válvulas ¼", 1 manómetro, 1 presostato y 1 válvula de alivio
1857	KGZJ-03	Macho 1.5"	2 Hembra ½" y 1 Hembra ¾"	1 manómetro, 1 presostato, 1 válvula de alivio y 2 válvulas de ½" y 1 válvula de ¾"




FL-01



KGZJ-01




KGZJ-02




KGZJ-03

**Soporte CON Regulador de Presión**

CLAVE	MODELO	ENTRADA	CANTIDAD Y MEDIDA DE SALIDAS	ACCESORIOS INCLUIDOS
9840	BM-01	Macho ½"		1 control y 2 conectores TLF
9841	BM-02	Macho ½"	2 Macho roscable ¼"	1 control, 2 manómetros, 1 presostato, 2 TLF y 1 válvula de alivio
9843	FL-02	Hembra ¼"	2 Macho roscable ¼"	1 conector TLF, 1 manómetro, 1 presostato, 1 válvula de alivio y 1 control
9844	JB-1001B	R1 ¼"	2 RP ⅛", 3RP ¼", 1 RP ½"	
9845	JB-1028	R1 ¼"	2 RP ⅛", 3RP ¼", 1 RP ½"	



BM-01



BM-02



FL-02



JB-1001B



JB-1028