

BOMBA SUMERGIBLE TRITURADORA

Modelos GDWT10-7-0.75F, GDWT10-9-1.1F, WQG1.5-13-1.5F



Modelos WQG40-15-4, WQG60-12-4, WQG40-22-5.5, WQG60-15-5.5, WQG40-28-7.5, WQG80-13-7.5

OrangePumps®		TABLA DE ESPECIFICACIONES								
CLAVE	MODELO	POTENCIA HP W		MOTOR	H. MAXIMA m	RANGO OPERACIÓN H(m) Q(l/m)		DESCARGA	FLOTADOR INTEGRADO	
G1232F	WQG10-7-0.75F (GDWT10-7-0.75F)	1	750	127V~60Hz 1F	13.5	13÷16	5÷225	NPT 2"	SI	
G1233F	WQG10-9-1.1F (GDWT10-9-1.1F)	1½	1100		15	14÷20	5÷250	NPT 2"	SI	
G1234F	WQG15-13-1.5F	2	1500		18	17÷4	83÷383	NPT 2"	SI	
G1235	WQG40-15-4	5.5	4000	220V 440V~60Hz 3F	28	27÷8	188÷836	NPT 3"	NO	
G1236	WQG60-12-4	5.5	4000		28	23÷7	326÷1155	NPT 4"	NO	
G1237	WQG40-22-5.5	7.5	5500		34	33÷11	174÷1440	NPT 3"	NO	
G1238	WQG60-15-5.5	7.5	5500		36	33÷8	159÷1521	NPT 4"	NO	
G1239	WQG40-28-7.5	10	7500		32	26÷13	500÷1319	NPT 3"	NO	
G1240	WQG80-13-7.5	10	7500		33	29÷10	209÷1666	NPT 4"	NO	

MOTOR CON PROTECCIÓN TÉRMICA



IMPULSOR CON SISTEMA DE CORTE



FLOTADOR INTEGRADO



SISTEMA DE TRITURACIÓN



DESCARGA CON ADAPTACIÓN PARA BRIDA DE CARA PLANA (FF)

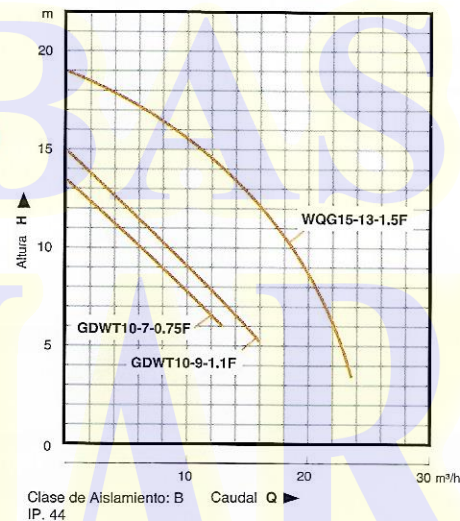


EMBOBINADO DE COBRE

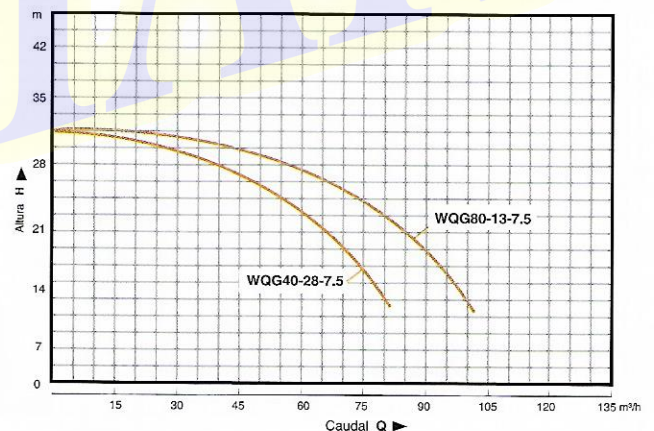
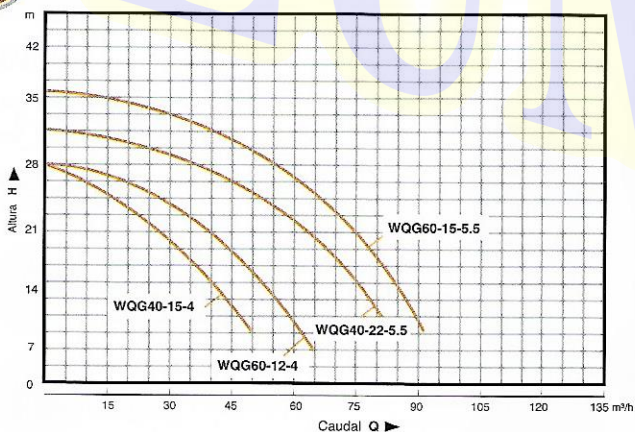


MEJOR EFICIENCIA DE TRABAJO

APLICACIONES: Uso Residencial, Agrícola e Industrial



NOTA IMPORTANTE: Este tipo de bomba no resulta adecuada para aguas con elevado contenido de arena.



REFACCIONES PARA MANTENIMIENTO Y REPARACIÓN

MODELO	CLAVE	BASE		IMPULSOR Y CUTTER		CABLE	
		MODELO	MODELO	CLAVE	MODELO	CLAVE	MODELO
GWT10-7-0.75F	1966	DZ-GWT10-7		7160	YL-GWT10-7	0672	CBL-GWT10-7
GWT10-9-1.1F	1967	DZ-GWT10-9		7161	YL-GWT10-9	0673	CBL-GWT10-9